



ELEMES EnDat JELADÓK ELEMES TÁPLÁLÁSÁNAK SZERELÉSI ÚTMUTATÓJA

Alkatrészlista

Tsz.	Db	Cikkszám	Megnevezés
1	1	–	D-SUB csatlakozó készlet
2	1	20-00004342-00	Kétpólusú műanyag Molex csatlakozó
3	1	–	30/15 zsugorcső, L = 80 mm


Szerszámlista

Tsz.	Description
a	Molex fogó -69008-0724
b	Weidmüller Stripax vezetékcsupaszoló
c	Csípőfogó
d	Forrasztópáka
e	Hőlégfúvó

A szerelés végrehajtása

▪ 1. lépés


A szerelt kábel D-SUB csatlakozóval rendelkező vége az alábbi alkatrészekből áll:



A D-SUB csatlakozó szerelése előtt helyezzen egy 30 mm névleges átmérőjű zsugorcövet a kábelre, ami később a szerelt kábel és a szerelt elem rögzítésére szolgál.


▪ **2. lépés**

A D-SUB csatlakozónál a kék és fehér színű vezetékeket csatlakoztassa a kétpólusú csatlakozóhoz.




▪ **3. lépés**

Csatlakoztassa a szerelt elemet a kétpólusú csatlakozóhoz.



▪ **4. lépés**

Rögzítse a szerelt kábelt és a szerelt elemet rögzítése először kötegelővel, majd zsugorcsővel.



▪ **5. lépés**

A D-SUB csatlakozó összeszerelése után hőlégfúvóval fúvasson meleg levegőt a zsugorcsőre, amivel megfelelő rögzítést biztosít a szerelt részegységeknek.

A meleg levegővel kezelt zsugorcső

